

Avanzando desde casa.

LUNES 23 DE MARZO.

❖ Actividad N° 1

Intencionalidad:

- Promover la escritura, trabajar los días de la semana y el espacio.

Desarrollo de la actividad:

- ✓ Registrar la fecha en el cuaderno de clase.
- ✓ Mostrarle la fecha como está aquí y que los niños la copien.
- ✓

❖ Actividad N° 2

Intencionalidad:

- Reconocer los grafemas y a cada uno de ellos otorgarle un fonema.

Desarrollo de la actividad:

- ✓ Con ayuda de los papás reconocer las letras de la fecha por su sonido.
- ✓ Pensar y oralizar palabras que comiencen con "L".

❖ Actividad N°3

Intencionalidad:

- Promover instancias para identificar las vocales.

Desarrollo de la actividad:

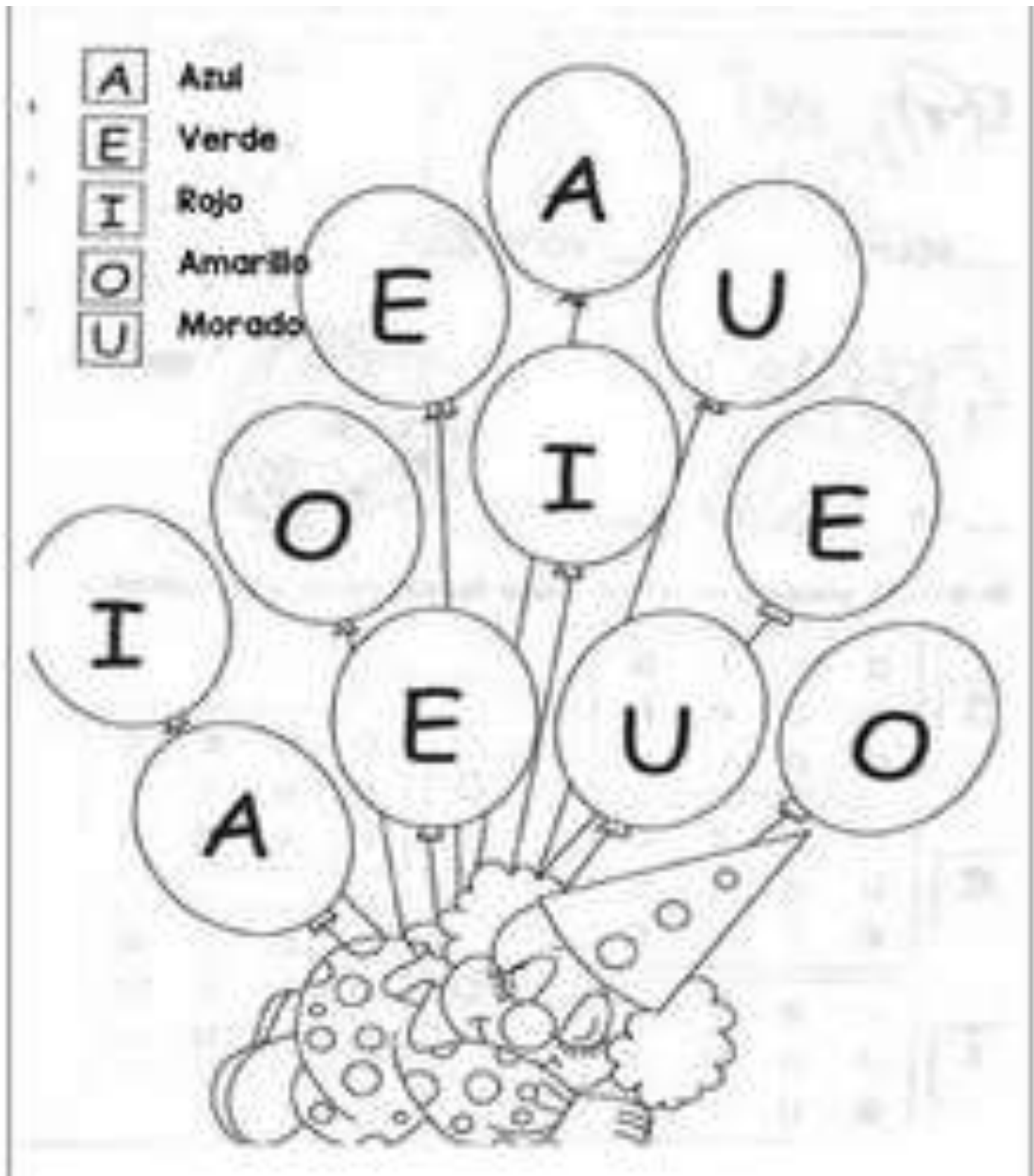
- ✓ Pinta las vocales según el color que te indica

"Un lugar donde tu hijo desarrollará sus habilidades."

Adelaida Puyol 317 - Tel: 4664-6431

www.institutoeducativosantaisabel.edu.uy

Avanzando desde casa.



"Un lugar donde tu hijo desarrollará sus habilidades."

Adelaida Puyol 317 - Tel: 4664-6431

www.institutoeducativosantaisabel.edu.uy

Avanzando desde casa.


❖ Actividad N°4

Intencionalidad:

- Desarrollar la motricidad fina en el niño.

Desarrollo de la actividad:

- ✓ Busca en casa papeles de colores, revistas o diarios. Luego troza con los dedos, pequeños pedacitos.
- ✓ Decora el caparazón del caracol pegando los trozos de papel. Pinta su cuerpo con lápices de colores.



"Un lugar donde tu hijo desarrollará sus habilidades."

Adelaida Puyol 317 - Tel: 4664-6431

www.institutoeducativosantaisabel.edu.uy

Avanzando desde casa.

MARTES 24 DE MARZO.

❖ Actividad N° 1

Intencionalidad:

- Promover la escritura, trabajar los días de la semana y el espacio.

Desarrollo de la actividad:

- ✓ Registrar la fecha en el cuaderno de clase.
- ✓ Mostrarle la fecha como está aquí y que los niños la copien.

❖ Actividad N° 2

Intencionalidad:

- Reconocer los grafemas y a cada uno de ellos otorgarle un fonema.

Desarrollo de la actividad:

- ✓ Con ayuda de los papás reconocer las letras de la fecha por su sonido.
- ✓ Pensar y dibujar tres objetos y/o animales que comiencen con "A".

❖ Actividad N°3

Intencionalidad:

- Favorecer el conteo, la cardinalización y la correspondencia con su número.

Desarrollo de la actividad:


- ✓ Cuenta y relaciona cada grupo con su número. Colorea los dibujos

"Un lugar donde tu hijo desarrollará sus habilidades."

Adelaida Puyol 317 - Tel: 4664-6431

www.institutoeducativosantaisabel.edu.uy

Avanzando desde casa.



"Un lugar donde tu hijo desarrollará sus habilidades."

Adelaida Puyol 317 - Tel: 4664-6431

www.institutoeducativosantaisabel.edu.uy

Avanzando desde casa.

MIÉRCOLES 25 DE MARZO.

❖ Actividad N° 1

Intencionalidad:

- Promover la escritura, trabajar los días de la semana y el espacio.

Desarrollo de la actividad:

- ✓ Registrar la fecha en el cuaderno de clase.
- ✓ Mostrarle la fecha como está aquí y que los niños la copien.

✓

❖ Actividad N° 2

Intencionalidad:

- Reconocer los grafemas y a cada uno de ellos otorgarle un fonema.

Desarrollo de la actividad:

- ✓ Con ayuda de los papás reconocer las letras de la fecha por su sonido.
- ✓ Pensar y escribir 3 palabras que comiencen con "M".

❖ Actividad N°3

Intencionalidad:

- Reconocer la vocal con la que comienza cada imagen a través del fonema.

Desarrollo de la actividad:







- ✓ Pinta la letra con la que comienza cada imagen.

"Un lugar donde tu hijo desarrollará sus habilidades."

Adelaida Puyol 317 - Tel: 4664-6431

www.institutoeducativosantaisabel.edu.uy

Avanzando desde casa.

 A E I O U	 A E I O U	 A E I O U
 A E I O U	 A E I O U	 A E I O U

❖ Actividad N°4

Intencionalidad:

- Propiciar instancias para el reconocimiento de las vocales.

Desarrollo de la actividad:

- ✓ Escribe tu nombre en el cuaderno.
- ✓ Encierra las vocales que encuentras en el mismo.

"Un lugar donde tu hijo desarrollará sus habilidades."

Adelaida Puyol 317 - Tel: 4664-6431

www.institutoeducativosantaisabel.edu.uy

Avanzando desde casa.

JUEVES 26 DE MARZO.

❖ Actividad N° 1

Intencionalidad:

- Promover la escritura, trabajar los días de la semana y el espacio.

Desarrollo de la actividad:

- ✓ Registrar la fecha en el cuaderno de clase.
- ✓ Mostrarle la fecha como está aquí y que los niños la copien.

❖ Actividad N° 2

Intencionalidad:

- Reconocer los grafemas y a cada uno de ellos otorgarle un fonema.

Desarrollo de la actividad:

- ✓ Con ayuda de los papás reconocer las letras de la fecha por su sonido.
- ✓ Pensar y dibujar tres objetos y/o animales que comiencen con "S".

"Un lugar donde tu hijo desarrollará sus habilidades."

Adelaida Puyol 317 - Tel: 4664-6431

www.institutoeducativosantaisabel.edu.uy

Avanzando desde casa.

❖ Actividad N°3

Intencionalidad:

- Realizar conteo, cardinalizar y correspondencias.

Desarrollo de la actividad:

- ✓ Cuenta cuantas letras hay en cada círculo y anota el número correspondiente en cada rectángulo.

The image shows a worksheet with two rows of three large orange circles. Below each circle is a smaller orange rectangle. The circles are empty, and the rectangles are also empty, intended for students to count the letters in the circles and write the corresponding number in the rectangles.

"Un lugar donde tu hijo desarrollará sus habilidades."

Adelaida Puyol 317 - Tel: 4664-6431

www.institutoeducativosantaisabel.edu.uy

Avanzando desde casa.

VIERNES 27 DE MARZO.

❖ Actividad N° 1

Intencionalidad:

- Promover la escritura, trabajar los días de la semana y el espacio.

Desarrollo de la actividad:

- ✓ Registrar la fecha en el cuaderno de clase.
- ✓ Mostrarle la fecha como está aquí y que los niños la copien.

❖ Actividad N° 2

Intencionalidad:

- Reconocer los grafemas y a cada uno de ellos otorgarle un fonema.

Desarrollo de la actividad:

- ✓ Con ayuda de los papás reconocer las letras de la fecha por su sonido.
- ✓ Pensar y oralizar tres palabras que comiencen con "E".

❖ Actividad N°3

Intencionalidad:

- Generar instancias para que el niño logre reconocer el valor numérico, y logre determinar cuál es mayor y cuál el menor.

Desarrollo de la actividad:

- ✓ Jugar en familia al juego "la guerra" con naipes del 1 al 10.
- ✓ Permitirle al niño reconocer cuál es mayor y cuál es la menor

"Un lugar donde tu hijo desarrollará sus habilidades."

Adelaida Puyol 317 - Tel: 4664-6431

www.institutoeducativosantaisabel.edu.uy

Avanzando desde casa.

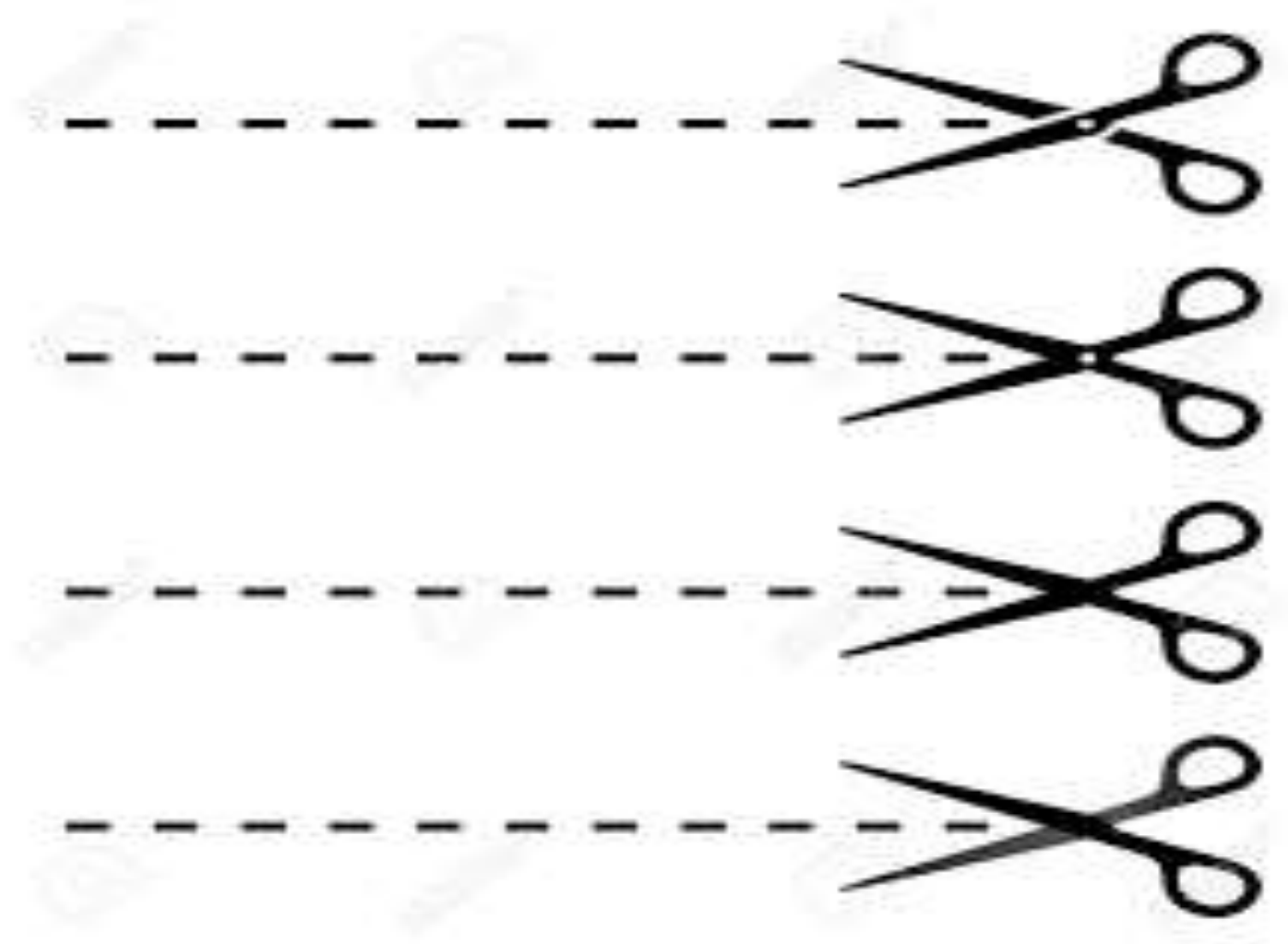
❖ Actividad N°4

Intencionalidad:

- Lograr instancias para favorecer la coordinación oculo-manual que le permita seguir la línea que ha de recortar.

Desarrollo de la actividad:

- ✓ Recortar con tijera por la línea punteada. (solo líneas punteadas)
- ✓ Pegar las partes obtenidas sobre una hoja.



"Un lugar donde tu hijo desarrollará sus habilidades."

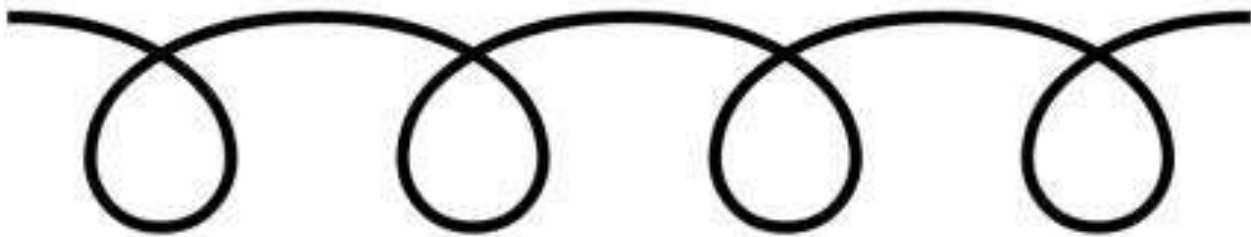
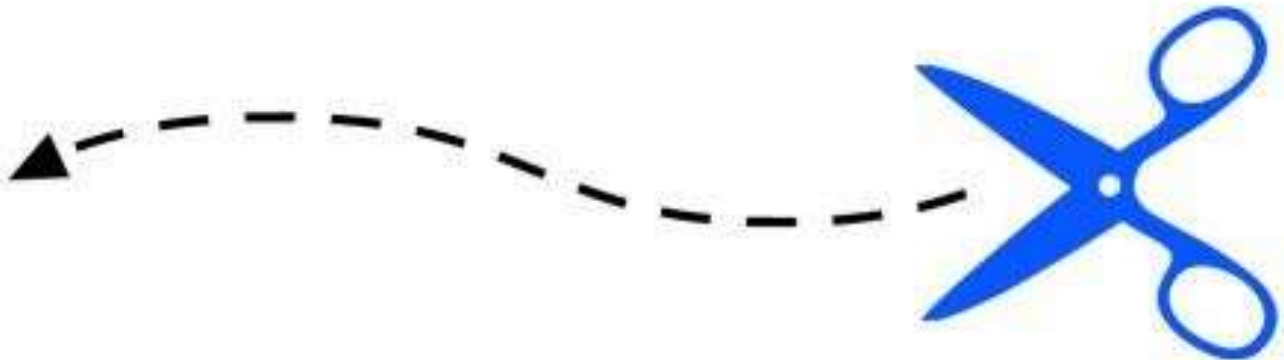
Adelaida Puyol 317 - Tel: 4664-6431

www.institutoeducativosantaisabel.edu.uy

Bilingüe

Colegio y Liceo Santa Isabel

Avanzando desde casa.



"Un lugar donde tu hijo desarrollará sus habilidades."

Adelaida Puyol 317 - Tel: 4664-6431

www.institutoeducativosantaisabel.edu.uy