

Avanzando desde casa.

Actividades a realizar:

1-Día Mundial de Agua.

Objetivo: Concientizar sobre la importancia del cuidado del agua.

Descripción de la actividad:

Observar el video:

<https://www.youtube.com/watch?v=C6WQ7uY5W7o>

Luego de observar el video se puede plantear las siguientes preguntas

- ¿De qué trata el video?
- ¿Cómo podemos cuidar el agua?
- ¿Es un recurso importante? ¿porqué?
- ¿En casa para qué usamos el agua? Ejemplos: bañarnos, lavar ropa, etc.

Colorear la actividad:



"Un lugar donde tu hijo desarrollará sus habilidades."

Adelaida Puyol 317 - Tel: 4664-6431

www.institutoeducativosantaisabel.edu.uy

Avanzando desde casa.

2-El otoño.

Recurso: cuento con pictogramas.

Objetivo: Estimular el conocimiento sobre las características otoñales.

Descripción de la actividad: Lectura del cuento por parte de un adulto, luego de la lectura dibujar en una hoja un árbol grande y las distintas hojas pueden utilizar: colores, témperas, crayones, etc.



"Un lugar donde tu hijo desarrollará sus habilidades."

Adelaida Puyol 317 - Tel: 4664-6431

www.institutoeducativosantaisabel.edu.uy

Avanzando desde casa.



EN EL OTOÑO

LOS ÁRBOLES PIERDEN LAS



ESTA ES LA HISTORIA DE UNA QUE,
POCO A POCO, ESTABA PERDIENDO SU COLOR VERDE



Y SE ESTABA VOLVIENDO



LA SABÍA QUE PRONTO CAERÍA DEL ÁRBOL.

HABÍA VISTO COMO SUS COMPAÑERAS HABÍAN
IDO A PARAR AL SUELO Y PRONTO LE TOCARÍA A
ELLA.



NOUESTRA QUERÍA VOLAR.



ERA SU GRAN ILUSIÓN DESDE QUE NACIÓ.

MIENTRAS ESTABA EN LA RAMA DE
UN GRAN



PASABA HORAS Y HORAS CONTEMPLANDO COMO

VOLABAN LOS




QUERÍA VOLAR COMO ELLOS.

"Un lugar donde tu hijo desarrollará sus habilidades."

Adelaida Puyol 317 - Tel: 4664-6431
www.institutoeducativosantaisabel.edu.uy

Avanzando desde casa.



UN DÍA QUE  MUCHO
 UN  SE POSÓ EN LA
 LA RAMA DONDE ESTABA LA 
 EL  SE POSO A LLORAR.
 ¿POR QUÉ LLORAS? LE PREGONTO LA 
 MI FAMILIA TIENE EL 
 EN EL CAMPANARIO DE LA 
 SOY PEQUEÑO Y ESTOY EMPAPADO. CON LAS
  MOJADAS ES MUY DIFÍCIL
 QUE POEDA VOLAR HASTA ALLÍ.



LA  QUE ERA MUY LISTA, TOVO _____
 UNA GRAN IDEA.
 UNA IDEA QUE SERVIRÍA PARA AYODAR AL 
 Y, ADEMÁS, HARÍA QUE SE COMPLIERA EL DESEO
 DE VOLAR.
 -NO TE PREOCOPES  . YO TE AYODARÉ.
 ARRÁNGAME DEL  Y TE SERVIRÉ
 DE 
 TE PROTEGERÉ DE LA 
 Y NO TE MOJARÁS.

"Un lugar donde tu hijo desarrollará sus habilidades."

Avanzando desde casa.



3-La escritura del nombre propio.

Objetivo: Fomentar el conocimiento sobre la escritura del nombre.

Descripción de la actividad: En una hoja en blanco un adulto debe escribir el nombre del niño en mayúsculas. Posteriormente se necesita papel de cualquier tipo sea revista, papel glacé o crepé. El niño deberá trozar (cortar con la mano) pedacitos de papel y con el dedo pegar con cascola sobre las letras de su nombre.

Ejemplo: (A diferencia del ejemplo la idea es que sea en **mayúsculas** en lo posible).



Pueden seguir trabajando con la actividad planteada la semana pasada (jugamos con las letras de mi nombre) esto ayudará a la incorporación del conocimiento de la escritura del nombre propio.

"Un lugar donde tu hijo desarrollará sus habilidades."

Adelaida Puyol 317 - Tel: 4664-6431

www.institutoeducativosantaisabel.edu.uy

Avanzando desde casa.

4-¡Contamos! Seguimos trabajando en el conteo oral hasta 10 objetos.

Objetivo: Fomentar la incorporación del conteo oral.

Descripción de la actividad: ¡Guardamos 10 objetos en una bolsa o recipiente”

Buscamos en nuestra casa 10 objetos que sean del mismo tamaño. Pueden ser 10 bloquitos de colores, tapitas, 10 autitos del mismo tamaño, 10 pelotas, etc.

Los niños deberán contar los objetos, nosotros podemos ayudarlos y decirles que en esta “bolsa o recipiente” deben quedar guardados los 10 objetos. Podemos ayudar al niño a contar, mientras más lo intentemos mucho mejor será su incorporación de conteo.

Al finalizar podemos cantar la canción ¡a guardar! que se encuentra en el cuaderno viajero.

5-¡Actividad para colorear!

Objetivo: Fomentar una actividad donde el niño pueda colorear libremente y incorporar en la parte superior el trazado de una nueva palabra (trazar las letras de la nueva estación).

Descripción: Es importante que el niño en inicial pueda colorear ya que por medio de esta ellos descubren a un nuevo mundo lleno de colores, formas, trazos, imaginación y creatividad, aumentando la capacidad de concentración y expresión en los niños.

“Un lugar donde tu hijo desarrollará sus habilidades.”

Adelaida Puyol 317 - Tel: 4664-6431

www.institutoeducativosantaisabel.edu.uy

Avanzando desde casa.

OTOÑO



6-Leer las canciones que se encuentran en el cuaderno viajero.

7-Técnicas de pictografías para desarrollar la escritura:

Objetivo: Fomentar el desarrollo de la motricidad fina.

Descripción de la actividad: Pintamos, luego de pintar un adulto deberá recortar por las líneas punteadas el dibujo. Al finalizar el niño debe unir las piezas para formar el rompecabezas.

"Un lugar donde tu hijo desarrollará sus habilidades."

Adelaida Puyol 317 - Tel: 4664-6431


www.institutoeducativosantaisabel.edu.uy

Avanzando desde casa.

Técnicas Pictográficas para desarrollar la escritura

ROMPECABEZAS

- Pinta, recorta y arma en otra hoja.



El objetivo es el mismo que la actividad anterior.

Descripción de la actividad: delinear el trazado por la línea punteada. Luego de trazar las líneas coloreamos.

"Un lugar donde tu hijo desarrollará sus habilidades."

Adelaida Puyol 317 - Tel: 4664-6431


www.institutoeducativosantaisabel.edu.uy

Avanzando desde casa.

Técnicas Pictográficas para desarrollar la escritura

DELINEADO

- DELINEA la casa y luego colorea.



"Un lugar donde tu hijo desarrollará sus habilidades."

Adelaida Puyol 317 - Tel: 4664-6431

www.institutoeducativosantaisabel.edu.uy